

**LEY DE DISCIPLINA FINANCIERA DE LAS ENTIDADES
FEDERATIVAS Y LOS MUNICIPIOS
(FORMATOS)**

g. Activos Ilíquidos	0	C			
h. Habrazion por Hacienda (habrazion de Activos no Circulantes)	0	C			
i. Otros Activos no Circulantes	0	C			
II. Total de Activos no Circulantes (II = a + b + c + d + e + f + g + h + i)	302,428,297		201,772,098	15,483,333	28,951,527
Total de Activos (I = IA + IB)	248,160,792		253,222,641		
III. Hacienda Pública (Patrimonio Generalizado) (III = a + b + c + d + e)					
a. Actividades	204,515,209				216,416,434
b. Donaciones de Capital	236,431,052				236,431,052
c. Actualizaciones de la Hacienda Pública (Patrimonio)	484,282				484,095
III. Hacienda Pública (Patrimonio Generalizado) (III = IIIA + IIIB + IIIC)	207,752,189				17,344,339
a. Resultados del Ejercicio (Ingresos y Desembolsos)	19,296,107				17,545,635
b. Resultados de Ejercicios Anteriores	12,456,642				0
c. Reservas	0				0
d. Reservas	0				0
e. Revalorizaciones de Recursos de Ejercicio Anteriores	0				0
IIIc. Exceso e Insuficiencia en la Actualización de la Hacienda Pública (Patrimonio) (IIIc = III - IIIA - IIIB)					0
a. Resultado por Posición Nominal					0
b. Resultado por Teoría de Activos no Monetarios					0
III. Total Hacienda Pública (Patrimonio) (III = IIIA + IIIB + IIIc)	238,087,659				228,391,091
IV. Total del Pasivo y Hacienda Pública (Patrimonio) (IV = II + III)	248,160,792				253,222,641

Silvia Villalón
 DRA. SILVIA JOSEFINA MILLÁN LÓPEZ
 DIRECTORA GENERAL


[Firma]
 C.P. DAGOBERTO ANSOLOS HERRERA
 DIRECTOR ADMINISTRATIVO


GOBIERNO DE BACHAJILATES DEL ESTADO DE QUINTANA ROO
Informe Anual de la Deuda Pública y Otros Pasivos 2017
 Del 1 de enero al 31 de marzo de 2018

Denominación de la Deuda Pública y Otros Pasivos (a)	(\$ Mil)						
	Saldo al 31 de diciembre de 2017 (1)	Disposiciones del Periodo (c)	Anulaciones del Periodo (f)	Revoluciones, Transferencias y Otros Asientos (g)	Saldo Final del Periodo (h)	Pagos (g) menos (f) del Periodo (i)	Pagos de obligaciones y otros costos financieros durante el Periodo (j)
1. Deuda Pública (1=A+B)	0	0	0	0	0	0	0
A. Corto Plazo (A=1+2+3)	0	0	0	0	0	0	0
a1) Instrumentos de Crédito	0	0	0	0	0	0	0
a2) Títulos y Valores	0	0	0	0	0	0	0
a3) Arrendamientos Financieros	0	0	0	0	0	0	0
B. Largo Plazo (B=1+2+3)	0	0	0	0	0	0	0
b1) Instrumentos de Crédito	0	0	0	0	0	0	0
b2) Títulos y Valores	0	0	0	0	0	0	0
b3) Arrendamientos Financieros	0	0	0	0	0	0	0
2. Otros Pasivos	29,961,062	0	0	0	15,480,323	0	0
3. Total de la Deuda Pública y Otros Pasivos (3=1+2)	29,961,062	0	0	0	15,480,323	0	0
4. Deuda Contingente 1 (Informativo)	0	0	0	0	0	0	0
A. Deuda Contingente 1	0	0	0	0	0	0	0
B. Deuda Contingente 2	0	0	0	0	0	0	0
C. Deuda Contingente XX	0	0	0	0	0	0	0
5. Valor de los Instrumentos Bono Cupón Cero 2 (Informativo)	0	0	0	0	0	0	0
A. Instrumento Bono Cupón Cero 1	0	0	0	0	0	0	0
B. Instrumento Bono Cupón Cero 2	0	0	0	0	0	0	0
C. Instrumento Bono Cupón Cero XX	0	0	0	0	0	0	0

- Se refiere a cualquier Financiamiento sin fidejato o garantía de pago definida, que sea asumida de manera solidaria o subsidiaria por las Entidades Federativas con sus Municipios, organismos descentralizados y empresas de participación estatal mayoritaria y fideicomisos, locales o municipales, y por los Municipios con sus respectivos organismos desconcentrados y empresas de participación municipal mayoritaria.
- Se refiere al valor del Bono Cupón Cero que respalda el pago de sus créditos asociados al mismo (Activo)

Obligaciones a Corto Plazo (a)	Monto Contratado (b)	Plazo Placado (c)	Tasa de Interés (d)	Comisiones y Costos (e) (Incluyendo (f))	Tasa Efectiva (g)
	(M)	(M)	(%)		(%)
6. Obligaciones a Corto Plazo (Informativo)					
A. Crédito 1	0	0	0	0	0
B. Crédito 2	0	0	0	0	0
C. Crédito XX	0	0	0	0	0


DRA. SILVIA JOSEFINA MILLÁN LÓPEZ
 DIRECTORA GENERAL


C.P. DAGOBERTO NICÓLAS HERNÁNDEZ NAVA
 DIRECTOR ADMINISTRATIVO

COLEGIO DE BACHILLERES DEL ESTADO DE TLAQUEMULA

Informe Anual de Obligaciones Diferentes de Financiamiento - LDF

Del 1 de enero al 31 de marzo de 2018 (B)

(PESOS)

Organización de las Obligaciones Diferentes de Financiamiento (C)	Fecha del Contrato (d)	Fecha de inicio de operación del proyecto (e)	Fecha de vencimiento (f)	Monto de la inversión pactado (g)	Monto pagado (h)	Monto pendiente de cancelación (i)	Monto pendiente de cancelación al pago de inversión (j)	Monto pagado de la inversión al 31 de marzo de 2018 (k)	Monto pagado de la inversión hasta el 31 de marzo de 2018 (l)	Saldo pendiente por pagar de la inversión al 31 de marzo de 2018 (m = g - l)
A. Asociaciones Publico Privadas (APP a) (A=a+b+c+d)										
a) APP 1				0	0	0	0	0	0	0
b) APP 2				0	0	0	0	0	0	0
c) APP 3				0	0	0	0	0	0	0
d) APP XX				0	0	0	0	0	0	0
B. Otros Instrumentos (B=a+b+c+d)										
a) Otro Instrumento 1				0	0	0	0	0	0	0
b) Otro Instrumento 2				0	0	0	0	0	0	0
c) Otro Instrumento 3				0	0	0	0	0	0	0
d) Otro Instrumento XX				0	0	0	0	0	0	0
C. Total de Obligaciones Diferentes de Financiamiento (C=A+B)				0	0	0	0	0	0	0

Silvia Millán López
 DRA. SILVIA JOSEFINA MILLAN LOPEZ
 DIRECTORA GENERAL

CP. BRONIA GONZALEZ HERNANDEZ NAVA
 DIRECTORA ADMINISTRATIVA

COLEGIO DE BACHILLERES DEL ESTADO DE TLAXCALA
Balanza Presupuestaria - LDF
 Del 1 de enero al 31 de marzo de 2019 (I)
 (PESOS)


Concepto (I)	Estimado Aprobado (II)	Devengado	Requerido Pagado
A. Ingresos Totales (A = A1+A2+A3)	427,365,320	93,716,135	93,716,135
A1. Ingresos de Libre Disposición	427,364,675	93,715,480	93,715,480
A2. Transferencias Federales Etiquetadas	655	655	655
A3. Financiamiento Neto	0	0	0
B. Egresos Presupuestarios (B = B1+B2)	427,365,320	77,419,979	77,419,979
B1. Gasto No Etiquetado (sin incluir Amortización de la Deuda Pública)	427,364,675	77,419,979	77,419,979
B2. Gasto Etiquetado (sin incluir Amortización de la Deuda Pública)	655	0	0
C. Remanentes del Ejercicio Anterior (C = C1 + C2)	0	0	0
C1. Remanentes de Ingresos de Libre Disposición aplicados en el periodo	0	0	0
C2. Remanentes de Transferencias Federales Etiquetadas aplicados en el periodo	0	0	0
III. Balance Presupuestario (I = A - B + C)	0	16,296,157	16,296,157
IV. Balance Presupuestario sin Financiamiento Neto (II = I - A3)	0	16,296,157	16,296,157
V. Balance Presupuestario sin Financiamiento Neto y sin Remanentes del Ejercicio Anterior (III = II - C)	0	16,296,157	16,296,157

Concepto	Aprobado	Devengado	Pagado
E. Intereses, Comisiones y Gastos de la Deuda (E = E1+E2)	0	0	0
E1. Intereses, Comisiones y Gastos de la Deuda con Gasto No Etiquetado	0	0	0
E2. Intereses, Comisiones y Gastos de la Deuda con Gasto Etiquetado	0	0	0
IV. Balance Primario (IV = III + E)	0	16,296,157	16,296,157

Concepto	Estimado Aprobado	Devengado	Requerido Pagado
F. Financiamiento (F = F1 + F2)	427,364,320	93,716,135	93,716,135
F1. Financiamiento con Fuente de Pago de Ingresos de Libre Disposición	427,364,125	93,715,480	93,715,480
F2. Financiamiento con Fuente de Pago de Transferencias Federales Etiquetadas	195	655	655
G. Amortización de la Deuda (G = G1 + G2)	0	0	0
G1. Amortización de la Deuda Pública con Gasto No Etiquetado	0	0	0
G2. Amortización de la Deuda Pública con Gasto Etiquetado	0	0	0
A3. Financiamiento Neto (A3 = F - G)	427,364,320	93,716,135	93,716,135

Concepto	Estimado Aprobado	Devengado	Requerido Pagado
A1. Ingresos de Libre Disposición	427,364,675	93,715,480	93,715,480
A3.1. Financiamiento Neto con Fuente de Pago de Ingresos de Libre Disposición (A3.1 = F1 - G1)	0	0	0
F1. Financiamiento con Fuente de Pago de Ingresos de Libre Disposición	0	0	0
G1. Amortización de la Deuda Pública con Gasto No Etiquetado	0	0	0
B1. Gasto No Etiquetado (sin incluir Amortización de la Deuda Pública)	427,364,675	77,419,979	77,419,979
C1. Remanentes de Ingresos de Libre Disposición aplicados en el periodo	0	0	0
V. Balance Presupuestario de Recursos Disponibles (V = A1 + A3.1 - B1 + C1)	0	16,296,602	16,296,602
VI. Balance Presupuestario de Recursos Disponibles sin Financiamiento Neto (VI = V - A3.1)	0	16,296,602	16,296,602

Concepto	Estimado Aprobado	Devengado	Requerido Pagado
A2. Transferencias Federales Etiquetadas	655	655	655
A3.2. Financiamiento Neto con Fuente de Pago de Transferencias Federales Etiquetadas (A3.2 = F2 - G2)	0	0	0
F2. Financiamiento con Fuente de Pago de Transferencias Federales Etiquetadas	0	0	0
G2. Amortización de la Deuda Pública con Gasto Etiquetado	0	0	0
B2. Gasto Etiquetado (sin incluir Amortización de la Deuda Pública)	655	0	0
C2. Remanentes de Transferencias Federales Etiquetadas aplicados en el periodo	0	0	0
VII. Balance Presupuestario de Recursos Etiquetados (VII = A2 + A3.2 - B2 + C2)	0	655	655
VIII. Balance Presupuestario de Recursos Etiquetados sin Financiamiento Neto (VIII = VII - A3.2)	0	655	655


DRA. SILVIA JOSEFINA MILLAN LOPEZ
 DIRECTORA GENERAL


C.P. DAGOBERTO CAMACHO HERNANDEZ NAVA
 DIRECTOR ADMINISTRATIVO

COLEGIO DE BACHILLERES DEL ESTADO DE TLAJALPANA

Estado de Cuenta de Ingresos Detallado - LDF
Del 1 de enero al 31 de marzo de 2016 (B)

(PESOS)

	Rúbricas					Diferencia (e)
	Estimado (B)	Ajustaciones (Reducciones)	Montado	Declarado	Recaudado	
Ingresos de Libre Disposición						
A. Impuestos	0	0	0	0	0	0
B. Cuotas y Asentamientos de Seguridad Social	0	0	0	0	0	0
C. Contribuciones de Mejora	0	0	0	0	0	0
D. Derechos	0	0	0	0	0	0
E. Productos	0	0	0	0	0	0
F. Apoyos/Reverchos	0	0	0	0	0	0
G. Ingresos por Ventas de Acciones y Títulos	0	0	0	0	0	0
H. Participaciones	0	0	0	0	0	0
(H1+H2+H3+H4+H5+H6+H7+H8+H9+H10+H11)	0	0	0	0	0	0
I. Fondo General de Participaciones	0	0	0	0	0	0
J. Fondo de Fomento Municipal	0	0	0	0	0	0
K. Fondo de Fiscalización y Recaudación	0	0	0	0	0	0
L. Fondo de Capitalización	0	0	0	0	0	0
M. Fondo de Extinción de Hipotecas	0	0	0	0	0	0
N. Impuesto Especial sobre Producción y Consumo	0	0	0	0	0	0
O. 1.35% de la Recaudación Federal Perteneciente	0	0	0	0	0	0
P. 3.17% sobre Extinción de Hipotecas	0	0	0	0	0	0
Q. Gasolina y Diesel	0	0	0	0	0	0
R. Fondo del Incentivo Social y Realce	0	0	0	0	0	0
S. Fondo de Subvenciones de los Ingresos de las Entidades Federativas	0	0	0	0	0	0
T. Incentivos Derivados de la Colaboración Fiscal (T1+T2+T3+T4+T5)	0	0	0	0	0	0
1) Tránsito o Uso de Vehículos	0	0	0	0	0	0
2) Fondo de Compensación ISAL	0	0	0	0	0	0
3) Impuesto Sobre Automóviles Nuevos	0	0	0	0	0	0
4) Fondo de Compensación de Repaces-Intensivos	0	0	0	0	0	0
5) Otros Incentivos Económicos	0	0	0	0	0	0
U. Transmisiones	0	0	0	0	0	0
V. Convenios	474,620,900	7,743,775	427,364,675	93,715,482	93,715,482	333,649,194
W. Otras Ganancias y Subvenciones	424,620,900	2,743,775	427,364,675	93,715,482	93,715,482	333,649,194
X. Otros Ingresos de Libre Disposición (X1+X2)	0	0	0	0	0	0
Y. Participaciones en Ingresos Locales	0	0	0	0	0	0
Z. Otros Ingresos de Libre Disposición	0	0	0	0	0	0
I. Total de Ingresos de Libre Disposición (I+X+Y+Z)	424,620,900	2,743,775	427,364,675	93,715,482	93,715,482	333,649,194
Ingresos Excedentes de Ingresos de Libre Disposición	0	0	0	0	0	0
Transferencias Federales Etiquetadas						
A. Aportaciones (A1+A2+A3+A4+A5+A6+A7+A8)	0	655	655	655	655	0
a1) Fondo de Asignaciones para el Hábitat, Cuidado y Bono Operativo	0	0	0	0	0	0
a2) Fondo de Asignaciones para la Atención de Salud	0	0	0	0	0	0
a3) Fondo de Asignaciones para la Infraestructura Social	0	0	0	0	0	0
a4) Fondo de Asignaciones para el Fortalecimiento de los Municipios y de las Demarcaciones Territoriales de Distrito Federal	0	0	0	0	0	0
a5) Fondo de Asignaciones Múltiples	0	655	655	655	655	0
a6) Fondo de Asignaciones para la Educación Tecnológica y de Adultos	0	0	0	0	0	0
a7) Fondo de Asignaciones para la Seguridad Pública de los Estados y del Distrito Federal	0	0	0	0	0	0
a8) Fondo de Asignaciones para el Fortalecimiento de los Entidos Federativos	0	0	0	0	0	0
B. Convenios (B1+B2+B3+B4)	0	0	0	0	0	0
b1) Convenios de Protección Social en Salud	0	0	0	0	0	0
b2) Convenios de Asistencia Social	0	0	0	0	0	0
b3) Convenios de Reasignación	0	0	0	0	0	0
b4) Otras Ganancias y Subvenciones	0	0	0	0	0	0
C. Fondos Destinados de Aportaciones (C1+C2)	0	0	0	0	0	0
c1) Fondo para Entidades Federativas y Municipios Productores de Hidrocarburos	0	0	0	0	0	0
c2) Fondo Mincro	0	0	0	0	0	0
D. Transferencias, Subsidios y Subvenciones, y Pensiones y Jubilaciones	0	0	0	0	0	0
E. Otras Transferencias, Transferencias Subvenciones	0	0	0	0	0	0
A. Total de Transferencias Federales Etiquetadas (A+B+C+D+E)	0	655	655	655	655	0
II. Ingresos Derivados de Fideicomisos (II = A)	0	0	0	0	0	0
A. Ingresos Derivados de Fideicomisos	0	0	0	0	0	0
IV. Total de Ingresos (IV = I + II + III)	424,620,900	2,744,430	427,365,330	93,716,137	93,716,137	333,649,194
Datos Informativos						
1. Ingresos Derivados de Financiamientos con Fuente de Pago de Ingresos de Libre Disposición	124,620,900	2,743,775	427,364,675	93,715,482	93,715,482	333,649,194
2. Ingresos Derivados de Financiamientos con Fuente de Pago de Transferencias Federales Etiquetadas	0	655	655	655	655	0
3. Ingresos Derivados de Financiamientos (3 = 1 + 2)	124,620,900	2,744,430	427,365,330	93,716,137	93,716,137	333,649,194

Josefina Millán López
DRA. SILVIA JOSEFINA MILLAN LOPEZ
 DIRECTORA GENERAL

[Firma]
C.P. DAGOBERTO ALONSO ASSUNCIÓN DE AVILA
 DIRECTOR ADMINISTRATIVO

COLEGIO DE BACHILLERES DEL ESTADO DE TEXCALA
Estado Analítico del Ejercicio del Presupuesto de Egresos Detallado -LDI-
Clasificación por Objeto del Gasto (Capítulo y Artículo)
Del 1 de enero al 31 de marzo de 2019 (E)
(PESOS)

Concepto (C)	Egresos					Subtotal (e)
	Aprobado (d)	Ampliaciones (Reducciones)	Modificado	Devengado	Pagado	
I. Gasto No Etiquetado (I=A+B+C+D+E+F+G+H+I)	424,620,900	2,744,430	427,365,330	77,419,978	77,419,978	0
A. Servicios Personales (A=a1+a2+a3+a4+a5+a6+a7)	394,850,786	2,493,775	397,344,561	75,179,762	75,179,762	322,164,799
a1) Remuneraciones al Personal de Carácter Permanente	174,650,499	1,297,367	175,947,866	41,288,742	41,288,742	131,665,330
a2) Remuneraciones al Personal de Carácter Transitorio	1,630,852	657,530	2,288,382	280,405	280,405	2,007,977
a3) Remuneraciones Adicionales y Especiales	74,825,711	3,030,424	77,856,135	16,987,060	16,987,060	60,869,075
a4) Seguridad Social	34,485,804	58,991	34,544,795	5,414,910	5,414,910	25,271,974
a5) Otras Prestaciones Sociales y Económicas	40,178,773	75,802	40,254,575	7,210,345	7,210,345	52,880,325
a6) Prestaciones	0	0	0	0	0	0
a7) Pago de Estímulos a Servidores Públicos	16,120,057	0	16,120,057	0	0	16,120,057
B. Materiales y Suministros (B=b1+b2+b3+b4+c5+c6+c7+c8+c9)	8,931,034	37,500	8,968,534	297,729	297,729	8,670,806
b1) Materiales de Administración (Emisión de Documentos y Artículos Oficiales)	4,725,848	31,000	4,756,848	47,634	47,634	4,709,214
b2) Alimentos y Utensilios	748,403	2,100	750,503	121,332	121,332	629,171
b3) Materiales Primarios y Materiales de Producción y Comercialización	0	0	0	0	0	0
b4) Materiales y Artículos de Construcción y de Reparación	1,241,388	4,500	1,245,888	10,706	10,706	1,235,182
b5) Productos Químicos, Farmacéuticos y de Laboratorio	403,890	0	403,890	0	0	403,890
b6) Combustibles, Lubricantes y Aditivos	1,111,236	0	1,111,236	107,862	107,862	1,003,374
b7) Vestuario Blanco, Prendas de Protección y Artículos Deportivos	268,790	0	268,790	0	0	268,790
b8) Materiales y Suministros Para Seguridad	0	0	0	0	0	0
b9) Herramientas, Reparaciones y Accesorios Menores	431,021	0	431,021	8,850	8,850	422,171
C. Servicios Generales (C=c1+c2+c3+c4+c5+c6+c7+c8+c9)	20,839,080	38,165	20,877,235	1,775,865	1,775,865	0
c1) Servicios Básicos	3,990,388	8,000	3,998,388	570,165	570,165	3,428,223
c2) Servicios de Arrendamiento	859,901	0	859,901	20,706	20,706	839,195
c3) Servicios Profesionales Científicos, Técnicos y Otros Servicios	2,719,673	0,100	2,719,773	148,330	148,330	2,571,443
c4) Servicios Financieros, Bancarios y Comerciales	211,150	0	211,150	7,069	7,069	204,081
c5) Servicios de Instalación, Reparación, Mantenimiento y Conservación	2,586,053	865	2,586,918	55,946	55,946	0
c6) Servicios de Comunicación Social y Publicidad	0	0	0	0	0	0
c7) Servicios de Traslado y Viáticos	189,340	0	189,340	24,143	24,143	165,197
c8) Servicios Oficiales	150,336	0	150,336	10,263	10,263	140,073
c9) Otros Servicios Generales	10,204,305	20,400	10,224,705	938,512	938,512	9,286,193
D. Transferencias Asignaciones, Subsidios y Otras Ayudas (D=d1+d2+d3+d4+d5+d6+d7+d8)	0	25,000	25,000	17,390	17,390	7,610
d1) Transferencias en Metas y Asignaciones al Sector Público	0	0	0	0	0	0
d2) Transferencias al Resto del Sector Público	0	0	0	0	0	0
d3) Subsidios y Subvenciones	0	0	0	0	0	0
d4) Ayudas Sociales	0	25,000	25,000	17,390	17,390	7,610
d5) Pensiones y Jubilaciones	0	0	0	0	0	0
d6) Transferencias a Fiducias, Mandatos y Otros Análogos	0	0	0	0	0	0
d7) Transferencias a la Seguridad Social	0	0	0	0	0	0
d8) Donativos	0	0	0	0	0	0
d9) Transferencias al Exterior	0	0	0	0	0	0
E. Bienes Muebles, Inmuebles e Intangibles (E=e1+e2+e3+e4+e5+e6+e7+e8+e9)	0	150,000	150,000	149,232	149,232	768
e1) Mobiliario y Equipo de Administración	0	150,000	150,000	149,232	149,232	768
e2) Mobiliario y Equipo Educativo e Investigativo	0	0	0	0	0	0
e3) Equipo e Instrumental Médico y de Laboratorio	0	0	0	0	0	0
e4) Vehículos y Equipo de Transporte	0	0	0	0	0	0
e5) Equipo de Defensa y Seguridad	0	0	0	0	0	0
e6) Maquinaria, Otros Equipos y Herramientas	0	0	0	0	0	0
e7) Activos Biológicos	0	0	0	0	0	0
e8) Bienes Inmuebles	0	0	0	0	0	0
e9) Activos Intangibles	0	0	0	0	0	0
F. Inversión Pública (F=f1+f2+f3)	0	0	0	0	0	0
f1) Obra Pública en Bienes de Dominio Público	0	0	0	0	0	0
f2) Obra Pública en Bienes Propios	0	0	0	0	0	0
f3) Proyectos Productivos y Acciones de Fomento	0	0	0	0	0	0
G. Inversiones Financieras y Otras Provisiones (G=g1+g2+g3+g4+g5+g6+g7)	0	0	0	0	0	0
g1) Inversiones Para el Fomento de Actividades Productivas	0	0	0	0	0	0
g2) Acciones y Participaciones de Capital	0	0	0	0	0	0
g3) Compra de Letras y Valores	0	0	0	0	0	0
g4) Comisión de Préstamos	0	0	0	0	0	0
g5) Inversiones en Fiducias, Mandatos y Otros Análogos	0	0	0	0	0	0
Fiducias de Desastres Naturales (Informativo)	0	0	0	0	0	0
g6) Otras Inversiones Financieras	0	0	0	0	0	0
g7) Provisiones para Contingencias y Otras Erogaciones Especiales	0	0	0	0	0	0
H. Participaciones y Aportaciones (H=h1+h2+h3)	0	0	0	0	0	0
h1) Participaciones	0	0	0	0	0	0
h2) Aportaciones	0	0	0	0	0	0
h3) Convenios	0	0	0	0	0	0
I. Deuda Pública (I=i1+i2+i3+i4+i5+i6+i7)	0	0	0	0	0	0
i1) Amortización de la Deuda Pública	0	0	0	0	0	0
i2) Intereses de la Deuda Pública	0	0	0	0	0	0
i3) Comisiones de la Deuda Pública	0	0	0	0	0	0
i4) Gastos de la Deuda Pública	0	0	0	0	0	0
i5) Seguro por Coberturas	0	0	0	0	0	0
i6) Apoyos Financieros	0	0	0	0	0	0
i7) Acciones de Ejercicios Fiscales Anteriores (ADEFAS)	0	0	0	0	0	0
II. Gasto Etiquetado (II=A+B+C+D+E+F+G+H+I)	0	0	0	0	0	0
A. Servicios Personales (A=a1+a2+a3+a4+a5+a6+a7)	0	0	0	0	0	0
a1) Remuneraciones al Personal de Carácter Permanente	0	0	0	0	0	0
a2) Remuneraciones al Personal de Carácter Transitorio	0	0	0	0	0	0
a3) Remuneraciones Adicionales y Especiales	0	0	0	0	0	0
a4) Seguridad Social	0	0	0	0	0	0
a5) Otras Prestaciones Sociales y Económicas	0	0	0	0	0	0
a6) Prestaciones	0	0	0	0	0	0
a7) Pago de Estímulos a Servidores Públicos	0	0	0	0	0	0
B. Materiales y Suministros (B=b1+b2+b3+b4+c5+c6+c7+c8+c9)	0	0	0	0	0	0
b1) Materiales de Administración (Emisión de Documentos y Artículos Oficiales)	0	0	0	0	0	0
b2) Alimentos y Utensilios	0	0	0	0	0	0

COLEGIO DE BACHILLERES DEL ESTADO DE TLAXCALA
 Estado Analítico del Ejercicio del Presupuesto de Egresos Detallado - LDF
 Clasificación por Objeto del Gasto (Capítulo y Concepto)
 Del 1 de enero al 31 de marzo de 2018 (b)
 (PESOS)

Concepto (a)	Egresos					Subejercicio (a)
	Aprobado (d)	Ampliaciones/ (Reducciones)	Modificado	Devengado	Pagado	
03) Materiales Plásticos y Metales de Producción y Comercialización	0	0	0	0	0	0
04) Materiales y Artículos de Construcción y de Reparación	0	0	0	0	0	0
05) Productos Químicos, Farmacéuticos y de Laboratorio	0	0	0	0	0	0
06) Combustibles, Lubricantes y Activos	0	0	0	0	0	0
07) Vestuario, Ropa, Prendas de Protección y Artículos Deportivos	0	0	0	0	0	0
08) Materiales y Suministros Para Seguridad	0	0	0	0	0	0
09) Herramientas, Refacciones y Accesorios Menores	0	0	0	0	0	0
C. Servicios Generales (C=c1+c2+c3+c4+c5+c6+c7+c8+c9)	0	0	0	0	0	0
c1) Servicios Básicos	0	0	0	0	0	0
c2) Servicios de Arrendamiento	0	0	0	0	0	0
c3) Servicios Profesionales, Científicos, Técnicos y Otros Servicios	0	0	0	0	0	0
c4) Servicios Financieros, Bancarios y Comerciales	0	0	0	0	0	0
c5) Servicios de Instalación, Reparación, Mantenimiento y Conservación	0	0	0	0	0	0
c6) Servicios de Comunicación Social y Publicidad	0	0	0	0	0	0
c7) Servicios de Tránsito y Viajeros	0	0	0	0	0	0
c8) Servicios Oficiales	0	0	0	0	0	0
c9) Otros Servicios Generales	0	0	0	0	0	0
D. Transferencias, Asignaciones, Subsidios y Otras Ayudas (D=d1+d2+d3+d4+d5+d6+d7+d8)	0	0	0	0	0	0
d1) Transferencias Interiores y Asignaciones a Sector Público	0	0	0	0	0	0
d2) Transferencias al Resto de Sector Público	0	0	0	0	0	0
d3) Subsidios y Subvenciones	0	0	0	0	0	0
d4) Ayudas Sociales	0	0	0	0	0	0
d5) Pensiones y Jubilaciones	0	0	0	0	0	0
d6) Transferencias a Instituciones, Mandatos y Otros Análogos	0	0	0	0	0	0
d7) Transferencias a la Seguridad Social	0	0	0	0	0	0
d8) Donativos	0	0	0	0	0	0
d9) Transferencias al Externo	0	0	0	0	0	0
E. Bienes Muebles, Intangibles e Intangibles (E=e1+e2+e3+e4+e5+e6+e7+e8+e9)	0	0	0	0	0	0
e1) Mobiliario y Equipo de Administración	0	0	0	0	0	0
e2) Mobiliario y Equipo Educativo y Recreativo	0	0	0	0	0	0
e3) Equipo e Instrumental Médico y de Laboratorio	0	0	0	0	0	0
e4) Vehículos y Equipo de Transporte	0	0	0	0	0	0
e5) Equipo de Defensa y Seguridad	0	0	0	0	0	0
e6) Maquinaria, Otros Equipos y Herramientas	0	0	0	0	0	0
e7) Activos Biológicos	0	0	0	0	0	0
e8) Bienes Inmuebles	0	0	0	0	0	0
e9) Activos Intangibles	0	0	0	0	0	0
F. Inversión Pública (F=f1+f2+f3)	0	0	0	0	0	0
f1) Obra Pública en Bienes de Dominio Público	0	0	0	0	0	0
f2) Obra Pública en Bienes Propios	0	0	0	0	0	0
f3) Proyectos Productivos y Acciones de Fomento	0	0	0	0	0	0
G. Inversiones Financieras y Otras Provisiones (G=g1+g2+g3+g4+g5+g6+g7)	0	0	0	0	0	0
g1) Inversiones Para el Fomento de Actividades Productivas	0	0	0	0	0	0
g2) Acciones y Participaciones de Capital	0	0	0	0	0	0
g3) Compra de Títulos y Valores	0	0	0	0	0	0
g4) Concesión de Préstamos	0	0	0	0	0	0
g5) Inversiones en Fideicomisos, Mandatos y Otros Análogos	0	0	0	0	0	0
Hidrición por los Desastres Naturales (Informativo)	0	0	0	0	0	0
g6) Otras Inversiones Financieras	0	0	0	0	0	0
g7) Provisiones para Contingencias y Otras Erogaciones Financieras	0	0	0	0	0	0
H. Participaciones y Aportaciones (H=h1+h2+h3)	0	0	0	0	0	0
h1) Participaciones	0	0	0	0	0	0
h2) Aportaciones	0	0	0	0	0	0
h3) Convenios	0	0	0	0	0	0
I. Deuda Pública (= 1+ 2+ 3+ 4+5+6+ 7)	0	0	0	0	0	0
1) Amortización de la Deuda Pública	0	0	0	0	0	0
2) Intereses de la Deuda Pública	0	0	0	0	0	0
3) Comisiones de la Deuda Pública	0	0	0	0	0	0
4) Costos de la Deuda Pública	0	0	0	0	0	0
5) Costo por Coberturas	0	0	0	0	0	0
6) Apoyos Financieros	0	0	0	0	0	0
7) Adjudicaciones Ejercicios Fiscales Anteriores (ADEFAS)	0	0	0	0	0	0
III. Total de Egresos (III = I + II)	424,820,900	2,744,430	427,565,330	77,419,936	77,419,976	349,945,353


Silvia Millán López
DRA. SILVIA JOSEFINA MILLAN LOPEZ
 DIRECTORA GENERAL

[Firma]
C.P. DORACOTA ROSAS HERNANDEZ NAVA
 DIRECTOR ADMINISTRATIVO

COLEGIO DE BACHILLERES DEL ESTADO DE TLAXCALA
 Estado Analítico del Ejercicio del Presupuesto de Egresos Detallado - LDF
 Clasificación Administrativa
 Del 1 de enero al 31 de marzo de 2018 (B)
 (PESOS)

Concepto (C)	Egresos					Subejercicio (E)
	Aprobado (A)	Ampliaciones/Reducciones (B)	Modificado (D)	Devenido (F)	Pagado (G)	
I. Gasto No Etiquetado						
(I=A+B+C+D+E+F+G+H)	424,620,800	2,744,430	427,365,330	77,419,978	77,419,978	349,945,353
COLEGIO DE BACHILLERES DEL ESTADO DE TLAXCALA	424,620,800	2,744,430	427,365,330	77,419,978	77,419,978	349,945,353
II. Gasto Etiquetado	0	0	0	0	0	0
(II=A+B+C+D+E+F+G+H)	0	0	0	0	0	0
COLEGIO DE BACHILLERES DEL ESTADO DE TLAXCALA	0	0	0	0	0	0
III. Total de Egresos (III = I + II)	424,620,800	2,744,430	427,365,330	77,419,978	77,419,978	349,945,353


DRA. SILVIA JOSEFINA MILLAN LOPEZ
 DIRECTORA GENERAL


C.P. DAGOBERTO NICOLAS HERNANDEZ NAVA
 DIRECTOR ADMINISTRATIVO

COLEGIO DE BACHILLERES DEL ESTADO DE TLAXCALA
 Estado Analítico del Ejercicio del Presupuesto de Egresos Actualizado / I.D.F.
 Clasificación Funcional (Finalidad y Función)
 Del 1 de enero al 31 de marzo de 2018 (P)


(PESOS)

Comprobante	Egresos					Subejercicio (e)
	Aprobado (a)	Ampliaciones (Reducciones)	Modificado	Devengado	Pagado	
I. Gasto No Etiquetado (I=A+B+C+D)	424,620,900	2,744,430	427,365,330	77,419,978	77,419,978	349,945,353
A. Gobierno (A=a1+a2+a3+a4+a5+a6+a7+a8)	0	0	0	0	0	0
a1: Legislación	0	0	0	0	0	0
a2: Justicia	0	0	0	0	0	0
a3: Coordinación de la Política de Gobierno	0	0	0	0	0	0
a4: Relaciones Exteriores	0	0	0	0	0	0
a5: Asuntos Financieros y Hacendarios	0	0	0	0	0	0
a6: Seguridad Nacional	0	0	0	0	0	0
a7: Asuntos de Orden Público y de Seguridad Interior	0	0	0	0	0	0
a8: Otros Servicios Generales	0	0	0	0	0	0
B. Desarrollo Social (B=b1+b2+b3+b4+b5+b6+b7)	424,620,900	2,744,430	427,365,330	77,419,978	77,419,978	349,945,353
b1: Protección Ambiental	0	0	0	0	0	0
b2: Vivienda y Servicios a la Comunidad	0	0	0	0	0	0
b3: Salud	0	0	0	0	0	0
b4: Recreación, Cultura y Otras Manifestaciones Sociales	0	0	0	0	0	0
b5: Educación	424,620,900	2,744,430	427,365,330	77,419,978	77,419,978	349,945,353
b6: Protección Social	0	0	0	0	0	0
b7: Otros Asuntos Sociales	0	0	0	0	0	0
C. Desarrollo Económico (C=c1+c2+c3+c4+c5+c6+c7+c8+c9)	0	0	0	0	0	0
c1: Asuntos Económicos, Comerciales y Laborales en General	0	0	0	0	0	0
c2: Agropecuaria, Silvicultura, Pesca y Caza	0	0	0	0	0	0
c3: Combustibles y Energía	0	0	0	0	0	0
c4: Minería, Manufacturas y Construcción	0	0	0	0	0	0
c5: Transporte	0	0	0	0	0	0
c6: Comunicaciones	0	0	0	0	0	0
c7: Turismo	0	0	0	0	0	0
c8: Ciencia, Tecnología e Innovación	0	0	0	0	0	0
c9: Otras Industrias y Otros Asuntos Económicos	0	0	0	0	0	0
D. Otras No Clasificadas en Funciones Anteriores (D=d1+d2+d3+d4)	0	0	0	0	0	0
d1: Transacciones de la Deuda Pública / Costo Financiero de la Deuda	0	0	0	0	0	0
d2: Transferencias, Participaciones y Aportaciones Entre Diferentes Niveles y Órdenes de Gobierno	0	0	0	0	0	0
d3: saneamiento del Sistema Financiero	0	0	0	0	0	0
d4: Adeudos de Ejercicios Fiscales Anteriores	0	0	0	0	0	0
II. Gasto Etiquetado (II=A+B+C+D)	0	0	0	0	0	0
A. Gobierno (A=a1+a2+a3+a4+a5+a6+a7+a8)	0	0	0	0	0	0
a1: Legislación	0	0	0	0	0	0
a2: Justicia	0	0	0	0	0	0
a3: Coordinación de la Política de Gobierno	0	0	0	0	0	0
a4: Relaciones Exteriores	0	0	0	0	0	0
a5: Asuntos Financieros y Hacendarios	0	0	0	0	0	0
a6: Seguridad Nacional	0	0	0	0	0	0
a7: Asuntos de Orden Público y de Seguridad Interior	0	0	0	0	0	0
a8: Otros Servicios Generales	0	0	0	0	0	0
B. Desarrollo Social (B=b1+b2+b3+b4+b5+b6+b7)	0	0	0	0	0	0
b1: Protección Ambiental	0	0	0	0	0	0
b2: Vivienda y Servicios a la Comunidad	0	0	0	0	0	0
b3: Salud	0	0	0	0	0	0
b4: Recreación, Cultura y Otras Manifestaciones Sociales	0	0	0	0	0	0
b5: Educación	0	0	0	0	0	0
b6: Protección Social	0	0	0	0	0	0
b7: Otros Asuntos Sociales	0	0	0	0	0	0
C. Desarrollo Económico (C=c1+c2+c3+c4+c5+c6+c7+c8+c9)	0	0	0	0	0	0
c1: Asuntos Económicos, Comerciales y Laborales en General	0	0	0	0	0	0
c2: Agropecuaria, Silvicultura, Pesca y Caza	0	0	0	0	0	0
c3: Combustibles y Energía	0	0	0	0	0	0
c4: Minería, Manufacturas y Construcción	0	0	0	0	0	0
c5: Transporte	0	0	0	0	0	0
c6: Comunicaciones	0	0	0	0	0	0
c7: Turismo	0	0	0	0	0	0
c8: Ciencia, Tecnología e Innovación	0	0	0	0	0	0
c9: Otras Industrias y Otros Asuntos Económicos	0	0	0	0	0	0
D. Otras No Clasificadas en Funciones Anteriores (D=d1+d2+d3+d4)	0	0	0	0	0	0
d1: Transacciones de la Deuda Pública / Costo Financiero de la Deuda	0	0	0	0	0	0
d2: Transferencias, Participaciones y Aportaciones Entre Diferentes Niveles y Órdenes de Gobierno	0	0	0	0	0	0
d3: saneamiento del Sistema Financiero	0	0	0	0	0	0
d4: Adeudos de Ejercicios Fiscales Anteriores	0	0	0	0	0	0

COLEGIO DE BACHILLERES DEL ESTADO DE TLAXCALA
 Estado Analítico del Ejercicio del Presupuesto de Egresos Dotado - LDF
 Clasificación Funcional (Finalidad y Función)
 Del 1 de enero al 31 de marzo de 2018 (B)
 (PEBS)

Concepto (a)	Egresos					Subtotal (e)
	Aprobado (b)	Anticipaciones/ (Reducciones)	Modificado	Devengado	Pagado	
III. Total de Egresos (III = I + II)	444,620,900	2,744,400	427,365,330	77,419,978	77,419,978	349,945,353



DRA. SILVIA JOSEFINA MILLAN LOPEZ
 DIRECTORA GENERAL


C.P. DAGOBERTO GALO HERNANDEZ NAVA
 DIRECTOR ADMINISTRATIVO

COLEGIO DE BACHILLERES DEL ESTADO DE TLAXCALA
 Estado Analítico del Ejercicio del Presupuesto de Egresos Detallado - LDF
 Clasificación de Servicios Personales por Categoría
 Del 1 de enero al 31 de marzo de 2018 (C)
 (PESOS)

Código(s) (I)	Egresos					Subejercicio (J)
	Aprobado (I)	Ampliaciones/ (Reducciones)	Modificado	Devengado	Pagado	
I. Gasto No Etiquetado (I=A+B+C+D+E+F)	394,850,786	2,493,775	397,344,561	75,179,762	75,179,762	322,164,799
A. Personal Administrativa y de Servicio Público	0	0	0	0	0	0
B. Magisterio	394,850,786	2,493,775	397,344,561	75,179,762	75,179,762	322,164,799
C. Servicios de Salud (C=C1+C2)	0	0	0	0	0	0
C1) Personal Administrativo	0	0	0	0	0	0
C2) Personal Médico, Paramédico y afín	0	0	0	0	0	0
D. Seguridad Pública	0	0	0	0	0	0
E. Gastos asociados a la implementación de nuevas leyes federales o reformas a las mismas (E = e1 + e2)	0	0	0	0	0	0
e1) Nombre de Programa o Ley 1	0	0	0	0	0	0
e2) Nombre de Programa o Ley 2	0	0	0	0	0	0
F. Sentencias laborales definitivas	0	0	0	0	0	0
II. Gasto Etiquetado (II=A+B+C+D+E+F)	0	0	0	0	0	0
A. Personal Administrativo y de Servicio Público	0	0	0	0	0	0
B. Magisterio	0	0	0	0	0	0
C. Servicios de Salud (C=C1+C2)	0	0	0	0	0	0
C1) Personal Administrativo	0	0	0	0	0	0
C2) Personal Médico, Paramédico y afín	0	0	0	0	0	0
D. Seguridad Pública	0	0	0	0	0	0
E. Gastos asociados a la implementación de nuevas leyes federales o reformas a las mismas (E = e1 + e2)	0	0	0	0	0	0
e1) Nombre del Programa o Ley 1	0	0	0	0	0	0
e2) Nombre del Programa o Ley 2	0	0	0	0	0	0
F. Sentencias laborales definitivas	0	0	0	0	0	0
III. Total del Gasto en Servicios Personales (III = I + II)	394,850,786	2,493,775	397,344,561	75,179,762	75,179,762	322,164,799


DRA. SILVIA JOSEFINA MILLAN LOPEZ
 DIRECTORA GENERAL


C.P. DAGOBERTO NICOLAS HERNANDEZ NAVA
 DIRECTOR ADMINISTRATIVO



GUÍA DE CUMPLIMIENTO DE LA LEY DE DISCIPLINA FINANCIERA DE LAS ENTIDADES FEDERATIVAS Y MUNICIPIOS

"GUIA DE CUMPLIMIENTO DE LA LEY DE DISCIPLINA FINANCIERA DE LAS ENTIDADES FEDERATIVAS Y LOS MUNICIPIOS"

COLEGIO DE BACHILLERES DEL ESTADO DE TLAXCALA									
Guía de Cumplimiento de la Ley de Disciplina Financiera de las Entidades Federativas y Municipios									
Del 1 de enero al 31 de marzo de 2018 (b)									
Indicadores de Observancia (c)	Implementación			Resultado			Fundamento (h)	Comentarios (i)	
	SI	NO	Mecanismo de Verificación (e)	Fecha estimada de cumplimiento (e)	Monto o valor (f)	Unidad (pesos/porcentaje) (g)			
INDICADORES PRESUPUESTARIOS									
A. INDICADORES CUANTITATIVOS									
1 Balance Presupuestario Sostenible (j)									
a. Propuesto	http://cobatlaxcal.a.edu.mx/portal/TaPublica.html		Iniciativa de Ley de Ingresos y Presupuesto de Egresos		424,620,900	pesos	Art. 6 y 19 de la LDF		
b. Aprobado	http://cobatlaxcal.a.edu.mx/portal/TaPublica.html		Ley de Ingresos y Presupuesto de Egresos		427,365,330	pesos	Art. 6 y 19 de la LDF		
c. Ejercido	http://cobatlaxcal.a.edu.mx/portal/TaPublica.html		Cuenta Pública / Formato 4 LDF		77,419,978	pesos	Art. 6 y 19 de la LDF		
2 Balance Presupuestario de Recursos Disponibles Sostenible (k)									
a. Propuesto	http://cobatlaxcal.a.edu.mx/portal/TaPublica.html		Iniciativa de Ley de Ingresos y Presupuesto de Egresos		424,620,900	pesos	Art. 6 y 19 de la LDF		

ANEXO 3

"GUIA DE CUMPLIMIENTO DE LA LEY DE DISCIPLINA FINANCIERA DE LAS ENTIDADES FEDERATIVAS Y LOS MUNICIPIOS"

<p>COLEGIO DE BACHILLERES DEL ESTADO DE TLAXCALA</p> <p>Guía de Cumplimiento de la Ley de Disciplina Financiera de las Entidades Federativas y Municipios</p> <p>Del 1 de enero al 31 de marzo de 2018 (b)</p>										
	b. Aprobado	http://cobatitaxcala.edu.mx/portal/transparencia/CuentaPublica.html	Ley de Ingresos y Presupuesto de Egresos				427,365,330	pesos	Art. 6 y 19 de la LDF	
	c. Ejercida	http://cobatitaxcala.edu.mx/portal/transparencia/CuentaPublica.html	Cuenta Pública / Formato 4 LDF				77,419,978	pesos	Art. 6 y 19 de la LDF	
3	Financiamiento Neto dentro del Techo de Financiamiento Neto (I)									
	a. Propuesto	http://cobatitaxcala.edu.mx/portal/transparencia/CuentaPublica.html	Iniciativa de Ley de Ingresos				424,620,900	pesos	Art. 6, 19 y 46 de la LDF	
	b. Aprobado	http://cobatitaxcala.edu.mx/portal/transparencia/CuentaPublica.html	Ley de Ingresos				427,365,330	pesos	Art. 6, 19 y 46 de la LDF	
	c. Ejercido	http://cobatitaxcala.edu.mx/portal/transparencia/CuentaPublica.html	Cuenta Pública / Formato 4 LDF				77,419,978	pesos	Art. 6, 19 y 46 de la LDF	
4	Recursos destinados a la atención de desastres naturales									
	<i>Asignación al fideicomiso para desastres naturales (m)</i>									
	a. a.1 Aprobado	No aplica	Reporte Trim. Formato 6 a)				0	pesos	Art. 9 de la LDF	
	a.2 Pagado	No aplica	Cuenta Pública / Formato 6 a)				0	pesos	Art. 9 de la LDF	

ANEXO 3
"GUIA DE CUMPLIMIENTO DE LA LEY DE DISCIPLINA FINANCIERA DE LAS ENTIDADES FEDERATIVAS Y LOS MUNICIPIOS"

COLEGIO DE BACHILLERES DEL ESTADO DE TLAXCALA									
Guía de Cumplimiento de la Ley de Disciplina Financiera de las Entidades Federativas y Municipios									
Del 1 de enero al 31 de marzo de 2018 (p)									
Aportación promedio realizada por la Entidad Federativa durante los 5 ejercicios previos, para infraestructura	No aplica	Autorizaciones de recursos aprobados por el FONDEN				0	pesos	Art. 9 de la LDF	
Saldo del fideicomiso para desastres naturales (a)	No aplica	Cuenta Pública / Auxiliar de Cuentas				0	pesos	Art. 9 de la LDF	
Costo promedio de los últimos 5 ejercicios de la reconstrucción de infraestructura dañada por desastres naturales (b)	No aplica	Autorizaciones de recursos aprobados por el FONDEN				0	pesos	Art. 9 de la LDF	
b.									
c.									
d.									

Silvia Millán
DRA. SILVIA JOSEFINA MILLAN LOPEZ
DIRECTORA GENERAL

[Signature]
C.P. DAGOBERTO NICOLAS HERNANDEZ NAVA
DIRECTOR ADMINISTRATIVO